

## Misure di riduzione della diffusione del Coronavirus



È fatto divieto l'accesso all'azienda da parte di coloro che non sono stati preventivamente autorizzati dalla stessa, secondo le procedure applicabili.  
È fatto divieto l'accesso a persone con sintomi quali febbre (maggiore di 37,5 °C), tosse, raffreddore o soggetti a provvedimenti di quarantena o risultati positivi al virus.

Qualora una persona dovesse rientrare in uno di questi casi:



Sintomi quali febbre (37,5), tosse, difficoltà respiratorie.



Aver avuto contatti faccia a faccia in locale chiuso con persone risultate infette o a grave sospetto di infezione.

È vietato l'accesso in azienda ma è necessario rimanere all'interno del proprio domicilio, contattando il proprio medico. Dovrà immediatamente chiamare il:

**Numero di pubblica utilità 1500**

Fornendo tutte le indicazioni richieste e seguendo alla lettera le indicazioni che riceverà.

**Al fine di ridurre la diffusione, Vi invitiamo, comunque:**



Lavare frequentemente le mani.  
Lavare le mani con acqua e sapone per almeno 60 secondi.  
Pulire le superfici con soluzioni detergenti.



Evitare di toccare con le mani la bocca e gli occhi, prima di averle lavate.  
**Evitare strette di mano, baci e abbracci.**  
**Non toccarsi occhi e bocca con le mani**



Usare fazzoletti monouso per soffiarsi il naso e gettarli, una volta utilizzati, nei cestini.  
Evitare l'uso promiscuo di bottiglie o bicchieri.  
Coprirsi la bocca se si starnutisce o tossisce.



Evitare contatti ravvicinati con persone che presentino sintomi influenzali quali tosse e raffreddore.  
Se possibile, mantenere una distanza di 1 metro dalle persone. Ogni qual volta sia possibile, scegliere riunioni a distanza.

### Fornitori in ingresso all'azienda

Visto il momento di particolare gravità, al fine di evitare la diffusione del virus, si decide di adottare le seguenti precauzioni.



**Contaminazione:** il contatto su superfici contaminate del materiale trasportato o della documentazione fornita, e il successo portarsi le dita alla bocca, al naso o agli occhi, rappresenta una potenziale via di contagio, così come il formarsi di assembramenti all'interno dello spogliatoio.

Al fine di evitare quanto sopra riportato, rispettare questi comportamenti:



Ove possibile, svolgere le operazioni senza scendere dal mezzo. Se strettamente necessario, prima di uscire dalla cabina di guida, indossare mascherine e guanti dopo aver igienizzato le proprie mani. Una volta sceso dal mezzo, aprire il portello o il telone del mezzo. Ad operazioni concluse, posizionarsi nella cabina o nell'area esterna assegnata per l'attesa mantenendo la distanza di 1 metro dagli altri lavoratori.



Divieto di avvicinarsi a meno di un metro dagli altri lavoratori. Rimanere presso le aree allestite per l'attesa, rispettando rigorosamente la distanza di almeno 1 metro dagli altri lavoratori.





Nell'uso di panche o sedie, rimanere a distanza di 1 metro dagli altri lavoratori.  
Non è consentito usare gli spogliatoi  
È consentito usare esclusivamente i servizi igienici indicati dal personale interno.  
Non è consentito entrare negli uffici aziendali.



Una volta terminato, abbandonare la zona di lavoro per permetterne la fruizione in sicurezza da parte di altri lavoratori.

Durante l'attività, rispettare queste indicazioni:


1. Rimanere ad almeno un metro di distanza dagli altri lavoratori. Se questo non fosse possibile, segnalarlo al proprio responsabile per valutare modifiche organizzative o la dotazione di mascherine e guanti protettivi;
2. Non scambiarsi baci, abbracci e strette di mano;
3. Lavarsi frequentemente le mani rispettando la procedura di lavaggio affissa nelle varie aree aziendali;
4. Se possibile, detergere periodicamente la propria postazione di lavoro;
5. Mai toccarsi occhi, bocca e naso con le mani. Se necessario, usare fazzoletti monouso da gettare dopo ogni utilizzo.

INDOSSAMENTO FACCIALI FILTRANTI	
	
<p>Indossare facciali filtranti da confezione originale integra e con mani pulite. Se si indossano occhiali, toglierli. Aprire il facciale e sagomare ad arco la barretta metallica (nasello). Portare entrambi gli elastici sulla parte anteriore</p>	<p>Appoggiare il facciale sul viso posizionando il nasello preformato sul naso. Portare l'elastico inferiore dietro la testa al disotto delle orecchie e quello superiore alla sommità del cranio</p>
	
<p>Adattare il nasello e aggiustare la posizione del facciale sul viso, usando entrambe le mani, in modo che la maschera aderisca bene al viso senza pieghe o tensioni nei punti di tenuta</p>	<p>Verificare la tenuta del facciale tenendolo in posizione con entrambe le mani, ed inspirando o espirando rapidamente. Nel corso della prova non si devono percepire perdite d'aria dai bordi.</p>

#### Come togliere i FACCIALI FILTRANTI?

- Togliere un solo guanto in modo da poter operare con la mano nuda sulle zone pulite e con quella guantata sulla maschera eventualmente sporca
- Se presenti gli occhiali a visiera, toglierli afferrando l'elastico con la mano nuda e il corpo della visiera con la mano protetta dal guanto. Togliere eventuali occhiali da vista. Con la mano nuda afferrare gli elastici della maschera mentre con la mano guantata afferrare la maschera e allontanarla dal viso
- Mettere la maschera nel contenitore per i rifiuti con la mano guantata, togliere il guanto e lavare accuratamente le mani.

#### COME TOGLIERE I GUANTI

	<p>La parte esterna dei guanti può essere contaminata. Per <u>togliere i guanti</u>:</p> <ol style="list-style-type: none"> <li>1. afferrare la parte esterna del guanto con la mano opposta guantata e rimuoverlo; tenere il guanto rimosso nella mano guantata.</li> <li>2. Far scorrere le dita della mano non guantata sotto il polsino del guanto non ancora rimosso.</li> <li>3. Sfilare il guanto incorporando il primo guanto, formando un involucro per entrambi i guanti</li> <li>4. Eliminare i guanti nel contenitore per rifiuti speciali</li> </ol>
--	---



Ministero della Salute

# Come lavarsi le mani con acqua e sapone?



**LAVA LE MANI CON ACQUA E SAPONE, SOLTANTO SE VISIBILMENTE SPORCHE! ALTRIMENTI, SCEGLI LA SOLUZIONE ALCOLICA!**



Durata dell'intera procedura: **40-60 secondi**



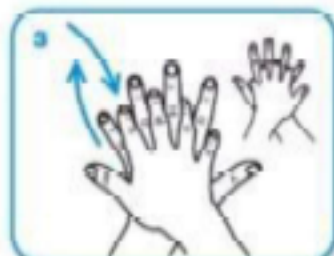
Bagna le mani con l'acqua



applica una quantità di sapone sufficiente per coprire tutta la superficie delle mani



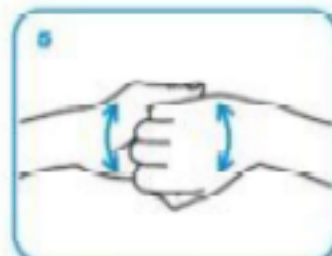
friziona le mani palmo contro palmo



il palmo destro sopra il dorso sinistro intrecciando le dita tra loro e viceversa



palmo contro palmo intrecciando le dita tra loro



dorso delle dita contro il palmo opposto tenendo le dita strette tra loro



frizione rotazionale del pollice sinistro stretto nel palmo destro e viceversa



frizione rotazionale, in avanti ed indietro con le dita della mano destra strette tra loro nel palmo sinistro e viceversa



Risciacqua le mani con l'acqua



asciuga accuratamente con una salvietta monouso



usa la salvietta per chiudere il rubinetto



...una volta asciutta, le tue mani sono sicure.



# NUOVO CORONAVIRUS

## Dieci comportamenti da seguire

- 1** Lavati spesso le mani con acqua e sapone o con gel a base alcolica
- 2** Evita il contatto ravvicinato con persone che soffrono di infezioni respiratorie acute
- 3** Non toccarti occhi, naso e bocca con le mani
- 4** Copri bocca e naso con fazzoletti monouso quando starnutisci o tossisci. Se non hai un fazzoletto usa la piega del gomito
- 5** Non prendere farmaci antivirali né antibiotici senza la prescrizione del medico
- 6** Pulisci le superfici con disinfettanti a base di cloro o alcol
- 7** Usa la mascherina solo se sospetti di essere malato o se assisti persone malate
- 8** I prodotti MADE IN CHINA e i pacchi ricevuti dalla Cina non sono pericolosi
- 9** Gli animali da compagnia non diffondono il nuovo coronavirus
- 10** In caso di dubbi non recarti al pronto soccorso, chiama il tuo medico di famiglia e segui le sue indicazioni

Ultimo aggiornamento 24 FEBBRAIO 2020

# NO ASSEMBRAMENTI DI PERSONE



SE HAI SINTOMI INFLUENZALI NON  
ANDARE AL PRONTO SOCCORSO  
O PRESSO STUDI MEDICI, MA  
CONTATTA IL MEDICO DI MEDICINA  
GENERALE, I PEDIATRI, LA GUARDIA  
MEDICA O I NUMERI REGIONALI



# INDOSSARE GUANTI





# EVITARE AFFOLLAMENTI IN FILA



MANTENERE SEMPRE UNA DISTANZA  
MAGGIORE DI UN METRO



# MANTENERE SEMPRE UNA DISTANZA MAGGIORE DI UN METRO



# LAVARE SPESSO LE MANI



# IGIENIZZARE LE MANI PRIMA DI RAGGIUNGERE LA PROPRIA POSTAZIONE



COPRI LA BOCCA E NASO CON  
FAZZOLETTI MONOUSO SE  
STARNUTISCI O TOSSISCI O IN  
MANCANZA UTILIZZA LA PIEGA  
DEL GOMITO



# EVITARE ABBRACCI E STRETTE DI MANO



# DISINFETTARE LE SUPERFICI E GLI OGGETTI DI USO COMUNE





Ingresso consentito  
ad un massimo  
di 4  
persone per volta





Ingresso consentito  
ad un massimo  
di 11  
persone per volta



Ingresso consentito  
ad un massimo  
di 6  
persone per volta



Ingresso consentito  
ad un massimo  
di 56  
persone per volta



Ingresso consentito  
ad un massimo  
di 21  
persone per volta



Ingresso consentito  
ad un massimo  
di 5  
persone per volta



**E' OBBLIGATORIO  
INDOSSARE  
LA MASCHERINA**